

Your Profile (Ваш профиль)

Ваша собственная персонализированная область:



Your marked lists (Ваши списки отобранных материалов)

Просматривайте, создавайте и управляйте собственными списками отобранных материалов на странице редактирования списков отобранных материалов.



Digests and newsletters (Обзоры и информационные бюллетени)

Подписывайтесь на рассылаемые материалы и управляйте рассылками на странице обзоров и информационных бюллетеней. Каждую неделю Emerald рассылает электронные уведомления, содержащие резюме выпусков периодических изданий, публикуемых каждую неделю. Мы также предлагаем выборку информационных бюллетеней по целому ряду тем.



Table of contents alerts (Уведомления с содержанием)

Подписывайтесь на рассылаемые уведомления и управляйте рассылками на странице уведомлений о содержании. Подпишитесь на рассылку уведомлений о содержании для ваших отобранных периодических изданий, и страница содержания будет отправляться вам по электронной почте всегда, когда последний выпуск будет делаться доступным он-лайн.



Your favourites (Ваши избранные ресурсы)

Вы можете редактировать список ваших избранных ресурсов на странице избранных ресурсов. Сохраняйте необходимые периодические издания и книги щелчком по их названиям. Это перенесет вас либо на последний выпуск для периодических журналов, либо на список томов для книг, где вы сможете выбрать: "Add to Favourites" («Добавить в избранное»).



Saved search alerts (Сохраненные уведомления о поиске)

Управляйте вашими уведомлениями на странице сохраненных уведомлений о поиске. Поиски будут автоматически прогоняться и результаты будут отправляться вам по электронной почте.

Поддержка клиентов

Чтобы получить дополнительную помощь, пожалуйста, обращайтесь в Службу поддержки клиентов Emerald (Emerald Customer Support).

Адрес электронной почты: support@emeraldinsight.com

Распространенные вопросы

В. Каким образом я могу получить доступ к веб-сайту Emerald из дома?

О. Чтобы получить доступ к веб-сайту из дома, проконсультируйтесь с библиотекарем – вы получите инструкции в отношении получения доступа к ресурсам Emerald вне кампуса.

В. Что такое Emerald EarlyCite?

О. Это новая он-лайн служба предварительной публикации Emerald, которая обеспечивает вам доступ к статьям периодических изданий до официальной публикации.

В. Что такое Emerald Backfiles?

О. 68000 статей доступных для поиска в формате PDF, более 120 периодических изданий, начиная с Тома 1 Выпуск 1. Дополнительная информация приведена по адресу: <http://info.emeraldinsight.com/backfiles>

В. Что если мне нужно использовать программные средства для публикации библиографий и управления библиографиями?

О. Вы можете загрузить библиографические справки в формате ASCII с помощью функции списка отобранных материалов в области "Your Profile" («Ваш профиль»).

В. Как приобрести статью?

О. Чтобы приобретать отдельные статьи, зарегистрируйте учетную запись в "Your Profile" («Вашем профиле»).

Полная инструкция по приобретению статей приведена по адресу: http://info.emeraldinsight.com/products/subs/article_purchasing_guide.doc

В. Каким образом приобретенные статьи доставляются мне?

О. Статья в формате PDF или HTML высылается по электронной почте сразу же после приобретения.

В. Могу ли я заказать статью по телефону?

О. Нет. Мы не принимаем заказы по телефону. Если у вас проблема с системой покупки в режиме он-лайн, пожалуйста, обращайтесь в отдел поддержки клиентов, чтобы мы могли помочь вам с вашей транзакцией.



Пошаговая инструкция

по доступу к электронным журналам eJournals, сборникам электронных книг eBook Series и дополнительным ресурсам на базе единой интегрированной платформы

www.emeraldinsight.com



Research you can use

Вход в систему

Перейдите по адресу: www.emeraldinsight.com

Введите ваше **имя пользователя и пароль**

Поиск

- В поле "Search for" («Поиск») введите искомое слово или фразу
- В выпадающем меню определите тип искомого содержимого
- Выберите "Go" («Начать»).

Расширенный поиск

- В меню слева выберите "Advanced search" («Расширенный поиск»)
- Во вкладках сверху страницы определите тип искомого содержимого
- В поле "Search for" («Поиск») введите искомое слово или фразу
- Конкретизируйте поиск, выбрав область поиска
- Выберите режим поиска из трех доступных режимов: "All" («Все»), "Any" («Любое») или "Phrase" («Фраза»):

«All» («Все») – поиск **всех** введенных пользователем слов.

Пример:

Если введены два искомых слова, результаты поиска будут содержать **оба слова**, не обязательно расположенные рядом

«Any» («Любой») – поиск **любых** введенных пользователем слов.

Пример:

Если введены два искомых слова, поиск выдаст результаты для каждого отдельного слова

«Phrase» («Фраза») – поиск по **конкретной фразе** в порядке, в котором она введена.

Логические операторы

Чтобы воспользоваться логическими операторами, щелкните "more options" («Дополнительные опции»):

- «AND» («И») – результаты содержат **все** введенные слова или фразы
- «OR» («ИЛИ») – результаты содержат **любые из** введенных слов или фраз
- «NOT» («НЕ») – результаты содержат **одно** слово или **одну** фразу, но **не** содержат другое(ую)
- Кроме того, диапазон поиска может быть ограничен годом публикации
- Чтобы включить в поиск системы EarlyCite и Backfiles, поставьте флажок в соответствующем поле
- Выберите "Search" («Поиск»).

Советы по поиску и пролистыванию:

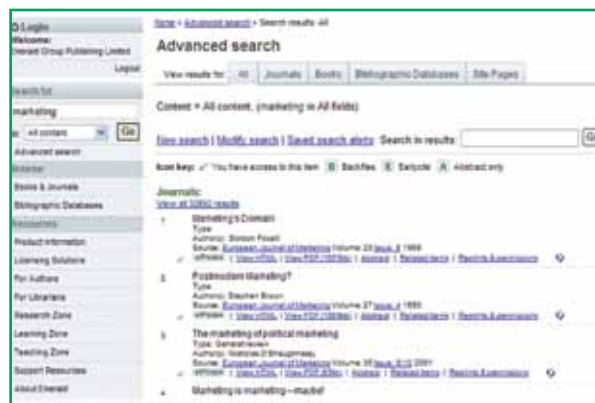
Выбор опции "My Subscribed Content" («Мое содержимое подписки») в режиме Расширенного Поиска или Пролыстывания выдает только результаты содержания, к которому вы имеете полный доступ.

При поиске старайтесь избегать общих слов в изоляции. К примеру, поиск "management" («управление») даст более 115000 статей из периодических изданий. По возможности формируйте поисковый запрос из нескольких слов.

- Результаты поиска организуются по типу содержимого:
 - Периодические издания
 - Книги
 - Библиографические базы данных
 - Страницы сайтов
- С вашей страницы с результатами поиска, вы можете провести новый поиск, модифицировать ваш поиск или сохранить ваш поиск (информация в отношении сохраненных поисков приведена в разделе «Your Profile» «Ваш профиль»).

Результаты поиска

Пример:

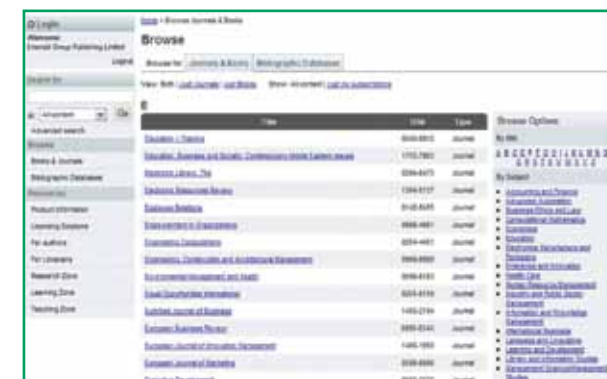


Пролыстывание


Чтобы просмотреть содержимое конкретных периодического издания или серии книг, или же чтобы найти периодические издания/серии книг в той или иной тематической области, воспользуйтесь инструментом "Browse" («Пролыстывание»).

Вы можете пролистывать периодические издания, серии книг, обзоры и выдержки (библиографическая база данных) следующим образом:

- В рамках опции "Browse" («Пролыстывание») в меню слева выберите либо "Books & Journals" («Книги и периодические издания»), либо "Bibliographic Databases" («Библиографические базы данных»)
- Названия из "Books & Journals" («Книги и журналы») приводятся в виде списка, организованного в алфавитном порядке; кроме того, вы можете также пролистывать по предметам, поскольку таксономия доступна на той же странице
- При пролистывании "Bibliographic Databases" («Библиографические базы данных») список содержит результаты и Emerald Reviews, и Emerald Abstract Products.




Пиктограммы


 У вас есть доступ только к этому элементу

 Backfiles

 Earlycite

 Только выдержка

 Favourite Book Эта книга/это периодическое издание добавлена(о) на вашу страницу "Favourites" («Избранное»), управление которой осуществляется в "Your Profile" («Вашем профиле»)

 Favourite Journal