

## Инструкция по работе в Science Index для авторов

Инструкция предназначена для сотрудников Самарского университета - авторов научных публикаций, индексируемых Российским индексом научного цитирования (РИНЦ). В инструкции описана процедура регистрации автора, алгоритм действий по коррекции и поддержанию списка своих публикаций и цитирований в актуальном состоянии.

### РЕГИСТРАЦИЯ АВТОРОВ

Для работы в системе SCIENCE INDEX необходимо зарегистрироваться в качестве автора.

1. Если Вы **НЕ зарегистрированы** на портале Научной электронной библиотеки eLIBRARY.RU как пользователь, то необходимо пройти регистрацию:
  - на стартовой странице по адресу <http://elibrary.ru> найдите слева раздел «Регистрация» (рис.1).

**НАУЧНАЯ ЭЛЕКТРОННАЯ БИБЛИОТЕКА**  
**eLIBRARY.RU**

ЧИТАТЕЛЯМ | ОРГАНИЗАЦИЯМ | ИЗДАТЕЛЬСТВАМ | АВТОРАМ | БИБЛИОТЕКАМ

**ОСНОВНЫЕ ПРОЕКТЫ НА ПЛАТФОРМЕ eLIBRARY.RU**

Научная электронная библиотека eLIBRARY.RU - это крупнейший российский информационно-аналитический портал в области науки, технологии, медицины и образования, содержащий рефераты и полные тексты более 19 млн научных статей и публикаций, в том числе электронные версии более 3900 российских научно-технических журналов, из которых более 2800 журналов в открытом доступе. Подробнее...

**РОССИЙСКИЙ ИНДЕКС НАУЧНОГО ЦИТИРОВАНИЯ**

Национальная библиографическая база данных научного цитирования, аккумулирующая более 6 миллионов публикаций российских ученых, а также информацию о цитировании этих публикаций из более 4500 российских журналов

**SCIENCE INDEX ДЛЯ ОРГАНИЗАЦИЙ**

Информационно-аналитическая система Science Index для анализа публикационной активности и цитируемости научных организаций

**SCIENCE INDEX ДЛЯ АВТОРОВ**

Инструменты и сервисы, предлагаемые для зарегистрированных авторов научных публикаций

**RUSSIAN SCIENCE CITATION INDEX**

Совместный проект компаний Thomson Reuters и Научная электронная библиотека eLIBRARY.RU - 1000 лучших российских журналов на платформе Web of Science

**ПОДПИСКА НА НАУЧНЫЕ ЖУРНАЛЫ**

Доступ по подписке к полнотекстовой коллекции из более 1100 ведущих российских журналов на платформе eLIBRARY.RU

**ЖУРНАЛЫ ОТКРЫТОГО ДОСТУПА**

Свободный доступ к полным текстам статей из более 2800 российских журналов на платформе eLIBRARY.RU

**КНИЖНАЯ КОЛЛЕКЦИЯ**

Научная электронная библиотека размещает на своей платформе в БМЭЛТ информационные ресурсы, подготовленные

**НОВОСТИ И ОБЪЯВЛЕНИЯ**

27.09 Пресс-релиз: коллекция лучших российских научных журналов в составе базы данных Russian Science Citation Index на платформе Web of Science

04.09 Началась подписка на 2015 год. Обращайтесь в отдел продаж

09.08 Открыта регистрация на конференцию SCIENCE ONLINE 2015

30.05 Опубликованы презентации докладов конференции SCIENCE ONLINE 2014

Другие новости

**НОВЫЕ ЗАПИСИ В БЛОГАХ**

31.10 Использование инструмента «Сравнение показателей организаций» (Григорий Защан)

17.10 Публикация на сайте Open Economy: «Научным журналам нужна конкуренция»

15.10 Презентация Г.О. Еременко с научного семинара «Консолидация ведущих российских научных журналов: проект Russian Science Citation Index на платформе Web of Science»

14.10 Публикация в газете «Помощь»: На видном месте. В Web of Science появятся около 1000 российских научных журналов

Другие записи

**ТЕКУЩЕЕ СОСТОЯНИЕ**

Число наименований журналов:	49002
Из них российских журналов:	10084
Из них выходящих в настоящее время:	8659
Число российских журналов,	

Научно-практическая конференция SCIENCE INDEX: аналитические инструменты и сервисы для оценки научной деятельности  
15-16 декабря 2014

НАЦИОНАЛЬНЫЙ ИССЛЕДОВАТЕЛЬСКИЙ УНИВЕРСИТЕТ  
ЗИМНИЕ ШКОЛЫ ВШЭ  
Уникальные учебные материалы

SCIENCE ONLINE 2015

Рис.1

- В открывшейся форме, заполните поля «**Регистрационной анкеты**» (рис.2). Все поля, отмеченные знаком «\*», **обязательны** для заполнения

РЕГИСТРАЦИОННАЯ АНКЕТА

РОССИЙСКИЙ ИНДЕКС НАУЧНОГО ЦИТИРОВАНИЯ  
**Science Index**

ИНСТРУМЕНТЫ

- ▶ Сохранить изменения
- ▶ Выход без сохранения
- ▶ Восстановление доступа, если Вы были зарегистрированы ранее и забыли имя пользователя или пароль
- ⓘ Правила заполнения регистрационной анкеты

Регистрация пользователя является необходимым условием для получения доступа к полным текстам публикаций, размещенных на платформе eLIBRARY.RU. Кроме того, зарегистрированные пользователи получают возможность создавать персональные подборки журналов, статей, сохранять историю поисковых запросов, настраивать панель навигатора и т.д.

Фамилия:\*  Имя:\*  Отчество:\*

Пол:\*  Дата рождения:\*

Организация:\*

Подразделение организации:\*

Должность:\*

Город:\*  Страна:\*

Имя пользователя:\*  Пароль:\*

E-mail:\*  Дополнительный E-mail:

Если Вы являетесь автором научных публикаций, то Вы можете дополнительно зарегистрироваться в системе SCIENCE INDEX. Это позволит Вам корректировать информацию о Ваших научных публикациях в РИНЦ, отправлять рукописи в редакции научных журналов через систему "Электронная редакция", привлекаться к работе в качестве рецензента, эксперта, научного редактора или переводчика. Для регистрации и получения персонального идентификационного номера автора (SPIN-кода) необходимо заполнить дополнительные поля регистрационной анкеты. Вы можете также зарегистрироваться в системе SCIENCE INDEX позднее. Регистрация в системе SCIENCE INDEX не является обязательным условием для получения доступа к полным текстам в Научной электронной библиотеке eLIBRARY.RU

- зарегистрировать меня как автора в системе **Science Index**\*

Разделы тематического рубрикатора:\*

Ключевые слова:\*

Рис.2

- При заполнении полей соблюдайте рекомендации контекстных подсказок (рис.3):

пользователи получают возможность создавать персональные подборки журналов, статей, сохранять

Выберите из списка организацию - Ваше основное место работы или обучения. Если организация не найдена, попробуйте запустить поиск с другим фрагментом. Если Ваша организация действительно отсутствует в списке зарегистрированных, то введите ее полное название (без сокращений) вручную. Если Вы сейчас не работаете, то укажите последнее место работы или обучения

Организация:\*

Рис.3

- В поле «**Организация**» из выпадающего списка **выбрать** «Самарский национальный исследовательский университет им. акад. С.П. Королёва») (рис.4):

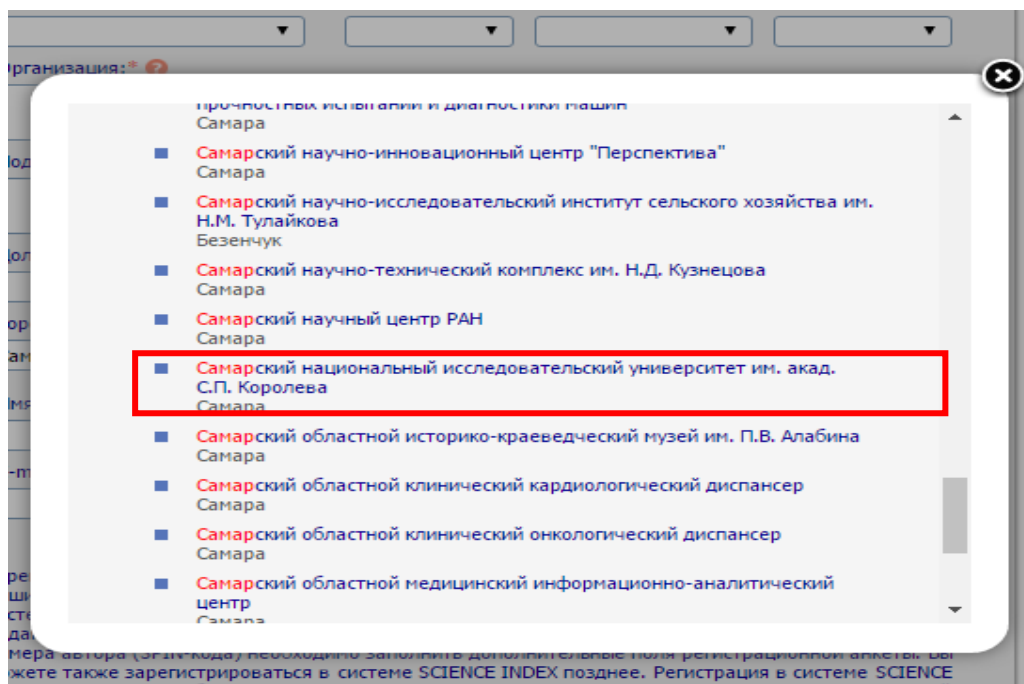


Рис.4

- В поле «**Подразделение организации**», нажав кнопку «**Выбрать**», укажите название подразделения, в котором Вы работаете (рис.5):

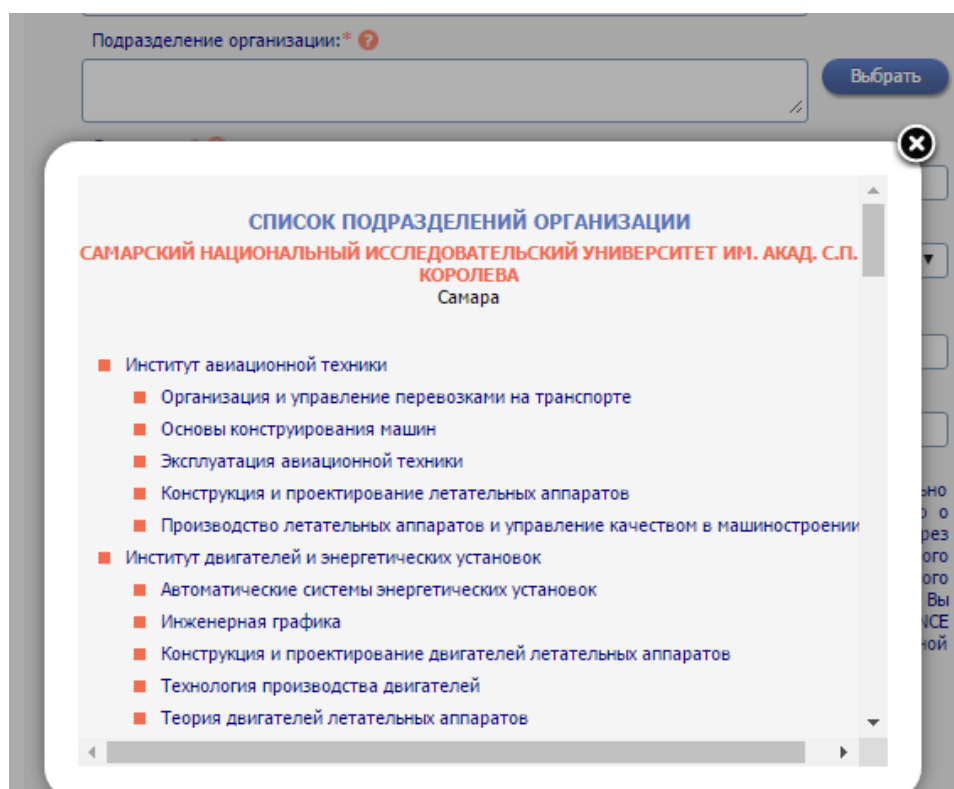


Рис.5

- В поле «*Имя пользователя*» укажите «уникальное» имя, например, логин электронной почты, в поле «*E-mail*» - действующий адрес электронной почты, на который Вам будет отправлено письмо с кодом подтверждения регистрации. Рекомендуется также указывать дополнительный адрес электронной почты (рис.6):

Имя пользователя: \* ?  
ovkp

Пароль: \* ?  
\*\*\*\*\*

E-mail: \* ?  
ovkp@ssau.ru

Дополнительный E-mail: ?  
ovkp@yandex.ru

Рис.6

- Поставьте галочку в поле "*Зарегистрировать меня в системе SCIENCE INDEX*" и

- зарегистрировать меня как автора в системе Science Index \*

Разделы тематического рубрикатора: \* ?  
Добавить

Ключевые слова: \* ?

Высшее учебное заведение: \* ?  
Выбрать

Подразделение ВУЗа (факультет, институт): \* ?  
Выбрать

Год окончания ВУЗа: \* ?  
▼

Квалификация: \* ?  
▼

Специальность высшего образования: \* ?  
Выбрать

Ученая степень: ?  
▼

Ученое звание:  
▼

Специальность ученой степени: ?  
Выбрать

Журналы: ?  
Добавить

Организации: ?  
Добавить

Предыдущая фамилия (девичья): ?  
Фамилия на английском языке: ?

Идентификационные коды автора: ?  
Добавить

Сохранить

В открывшейся ниже дополнительной части формы заполнить оставшиеся поля (рис.7).

Рис.7

- В поле «*Разделы тематического указателя*», нажав кнопку "*Добавить*", укажите

разделы рубрикатора ГРНТИ, отражающие основную тематику Ваших публикаций (не более 20 рубрик), в порядке убывания их значимости. Найти нужную рубрику можно с помощью поисковой строки «Название рубрики» (рис.8). Для удаления кода выделите его в списке и нажмите на кнопку "Удалить".

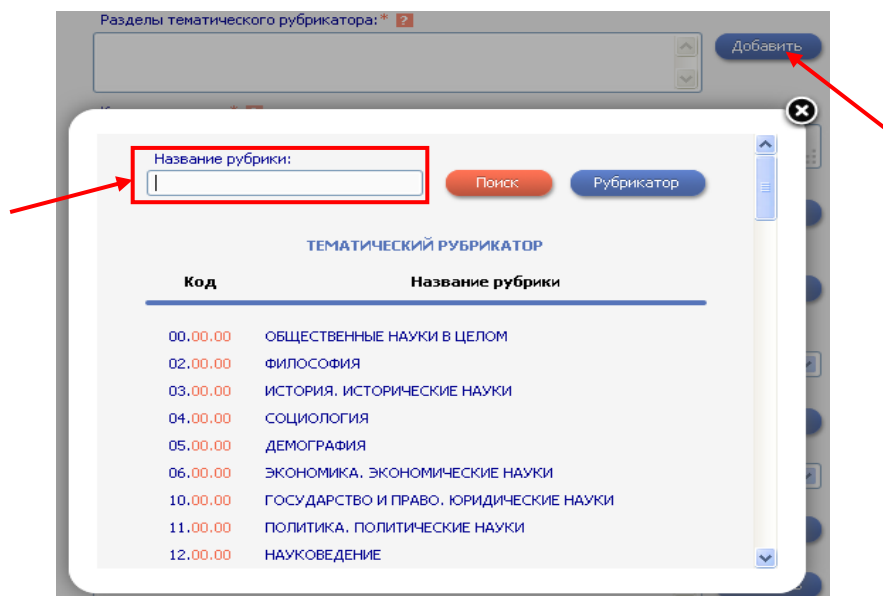


Рис.8

- Поля «*Высшее учебное заведение*», «*Подразделение ВУЗа (факультет, институт)*», «*Год окончания ВУЗа*», «*Квалификация*», заполняются согласно диплому о высшем образовании.
- В поле «*Специальность высшего образования*» найдите специальность в классификаторе специальностей по образованию ОКСО, соответствующую Вашей квалификации (рис.9).

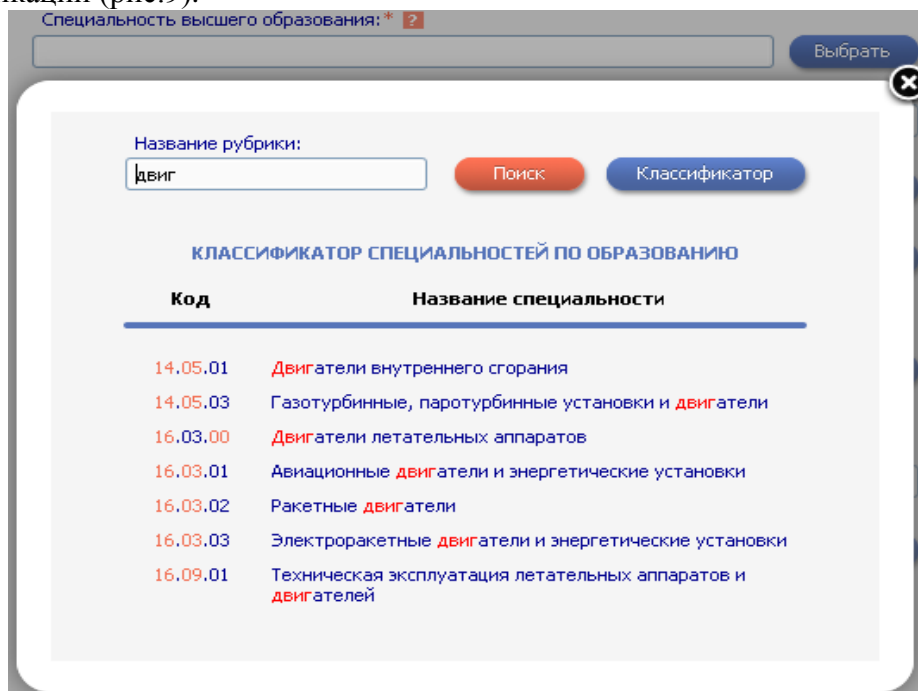


Рис.9

- В поле «*Организации*» укажите **ВСЕ** организации, в которых Вы работали или

работаете (*кроме Самарского университета*) и которые указывали в своих публикациях. Организации добавляются из списка (рис.10).

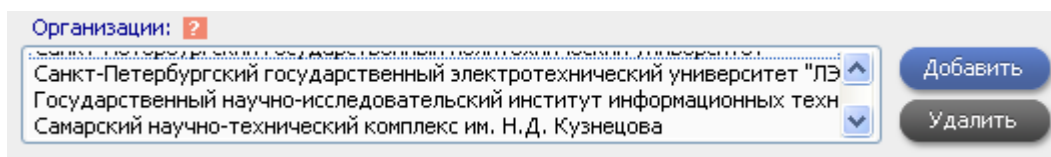


Рис.10

- В поле «*Фамилия на английском языке*» укажите, какое написание Вашей фамилии на английском языке Вы используете в зарубежных публикациях. Можно указать несколько вариантов, разделив их запятой (рис.11)

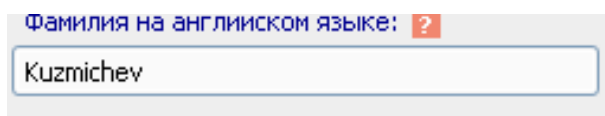


Рис.11

- В поле «*Идентификационные коды автора*» укажите (если имеются) коды систем ORCID, Web of Science ResearcherID, Scopus Author ID, Google Scholar Citations ID (рис.12)

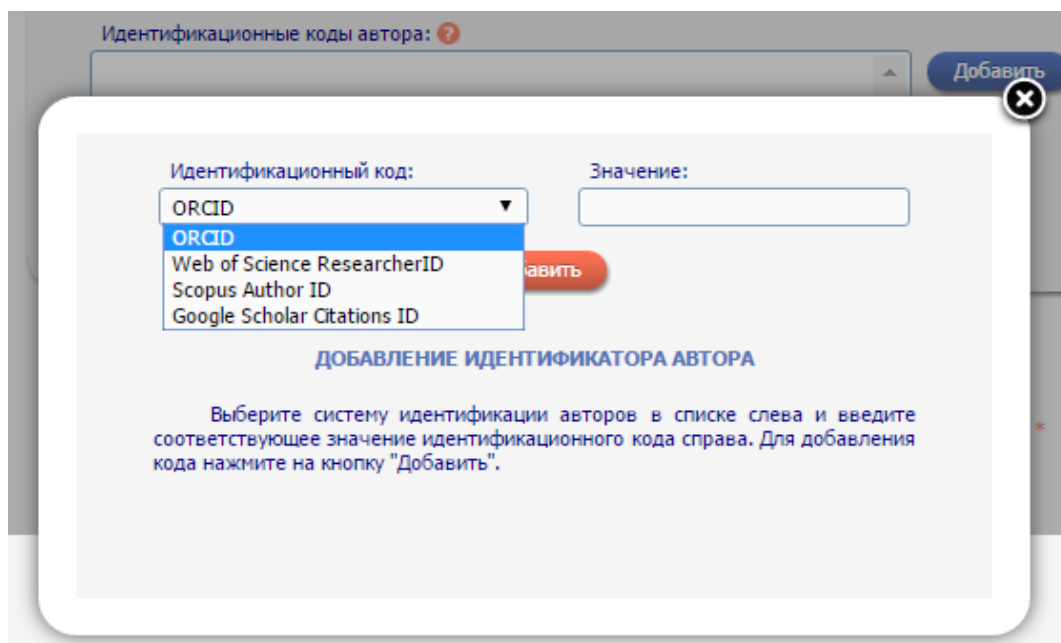


Рис.12

После заполнения регистрационной анкеты нажмите на кнопку «**Сохранить**» в конце формы или выберите операцию «**Сохранить изменения**» на панели «**Инструменты**»

Если при проверке регистрационной анкеты на сервере будут обнаружены ошибки заполнения, то Вам будет выдано соответствующее сообщение и форма будет возвращена на доработку. Ошибки будут перечислены в начале регистрационной формы и выделены красным цветом. После их исправления, повторно нажмите на ссылку «**Сохранить изменения**».

Если ошибок нет, то будет выдано сообщение об успешной регистрации и автоматически отправлено письмо, на указанный при регистрации, основной электронный адрес. В этом же письме Вам будет направлен *код подтверждения регистрации* в виде ссылки, по которой нужно *перейти при получении письма*. Без такого письма нельзя

завершить процедуру регистрации автора в системе SCIENCE INDEX.

Идентификация автора в Российском индексе научного цитирования может занимать **до семи рабочих дней**. Затем на электронную почту, указанную при регистрации, поступит письмо с сообщением о присвоении *персонального идентификационного кода автора (SPIN-кода)* в системе SCIENCE INDEX.

Если при заполнении регистрационной анкеты система обнаруживает, что Вы уже были зарегистрированы ранее, но не можете вспомнить имя пользователя и/или пароль, нужно воспользоваться процедурой восстановления доступа (рис.13 и 14). При этом на адрес электронной почты, указанный при регистрации, будет отправлено письмо с Вашими регистрационными данными. Если этот адрес не доступен, то для восстановления доступа нужно обращаться в службу поддержки РИНЦ или к представителю Самарского университета ([digitallib@ssau.ru](mailto:digitallib@ssau.ru)). В теме письма необходимо указать – **«Восстановление доступа для автора»**.

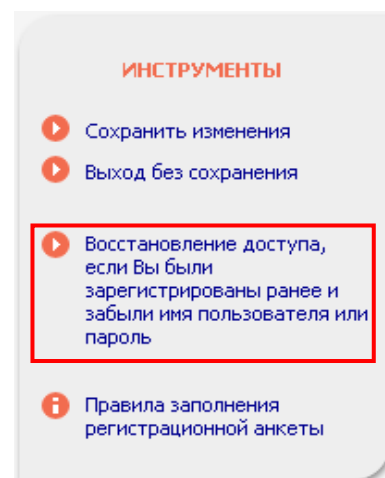


Рис.13

Рис.14

*С момента присвоения SPIN-кода открывается доступ к новым сервисам, которые система SCIENCE INDEX предоставляет для авторов научных публикаций.*